

EVA INFO



Für den Landkreis Weilheim-Schongau – Ausgabe 24/Mai 2024

Mit der EVA Abfall-APP fürs Smartphone alle Infos immer und überall griffbereit

Der Service für die Tasche

Seit dem vergangenen Sommer ist die neue Website der EVA GmbH online. Nun komplettiert ein weiterer Baustein unser digitales Angebot: Die „AbfallApp“.

Im Google Play Store und im App Store von Apple ist sie unter „EVA App Weilheim-Schongau“ leicht zu finden und kann dort kostenlos heruntergeladen werden. Wichtigstes Tool und zugleich Einstieg in die App ist der

individuelle Kalender: Man registriert sich mit seinem Wohnort und ggf. der Straße und kann mit einem Filter festlegen, für welche Abfallarten die Abfuhrtermine im App-Kalender angezeigt werden sollen (bebilderte Anleitung s. Seite 2).

Navigation über vier Menüpunkte

Die Leiste am unteren Rand enthält vier Menüpunkte: Home, Kalender, Aktuelles und Wissen.

Im Menü „Home“ werden die künftigen Abfuhrtermine in einer Schnellübersicht angezeigt. Außerdem hat man hier einen direkten Zugriff auf Informationen zu den nächstgelegenen Entsorgungseinrichtungen wie Wertstoffhöfe oder Grüngut-Sammelstellen.

Unter der Monatsansicht im Kalender lässt sich eine ics-datei erstellen, um die Abfuhrtermine in den zentralen Kalender des Smartphones, des Tablets oder des PC zu importieren. Dazu kann man auch eine Erinnerung einrichten, damit man keinen Termin verpasst. Diesen Service bietet die EVA GmbH auf ihrer Website bereits seit 2015 an.

Eine ideale Lösung für Hausverwaltungen

Hausmeister oder Hausverwaltungen, die oft für mehrere Objekte die Müllbehälter bereitstellen müssen, können hier nach Eingabe der jeweiligen Adresse für einen neuen Kalender verschiedene Er-

Besuch aus Ghana



Ende März wehte internationales Flair durch das Abfallentsorgungszentrum Erbenschwang. Die Marktgemeinde Murnau hatte Besuch aus ihrer Partnerstadt Atwima in Ghana und auf dem Programm stand unter anderem das Thema „Umweltschutz“. Wo kann das bezüglich Abfallentsorgung und -verwertung besser demonstriert werden als im AEZ. Gerne erläuterte EVA-Geschäftsführer Holger Poczka dem Murnauer Bürgermeister Rolf Beuting und Mitgliedern der Delegation die Abfallbehandlungsanlage und die Deponie in Erbenschwang. Die Gäste zeigten großes Interesse, denn die bei uns eingesetzte mechanisch-biologische Abfallbehandlung ist eine vergleichsweise günstige Technologie, mit der auch eine kleinere Anlage errichtet werden und Hausmüll emissionsarm abgelagert werden kann.

Aus dem Inhalt

So richten Sie die EVA-Abfall-App ein	2
Das Aus für die Elektrogeräte-Container	3
Ihre Fragen zur Blauen Tonne	6
Abfall vermeiden – ein Wegweiser	8
Die Dualen Systeme – So läuft's bei der Verwertung	11
Bundesweite Kampagne „Deutschland trennt – Du auch?“	12

innerungen anlegen und in ihren Kalender importieren. Die Adresse lässt sich schnell ändern, wenn man oben links neben dem Ort auf die Nadel klickt; dann öffnet sich die Auswahlmaske.

Bei den beiden weiteren Punkten in der Menüleiste, „Aktuelles“ und „Wissen“,

haben Sie Zugriff auf die Website der EVA GmbH, auf aktuelle Termine und bevorstehende Aktionen sowie auf vielfältige Informationen rund um das Thema „Abfall“.

Benachrichtigungen aktivieren

In der oberen rechten Ecke gelangt man über den „Zahnrad“-Button zu den Einstellungen. Hier kann man auswählen, ob man sich künftig Push-Nachrichten zuschicken lassen möchte. So kann die EVA GmbH Sie z.B. über sehr kurzfristige Änderungen bei der Müllabfuhr informieren.

Außerdem finden Sie in den Einstellungen auch einen Link auf die Website der EVA GmbH.

Abfall-App als Ersatz für Abfuhrkalender

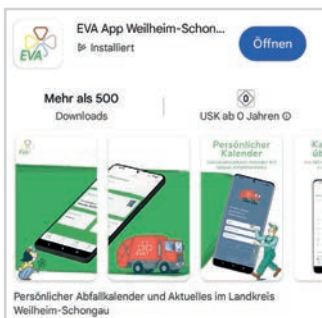
Die Abfall-App wird mittelfristig auch den Abfuhrkalender als gedrucktes Exemplar ablösen. Viele Bürger und Betriebe benötigen eigentlich schon jetzt keinen gedruckten Kalender mehr, weil sie sich auf der Website die digitale Version herunterladen und selbst ausdrucken oder die ics-Datei für PC oder Smartphone nutzen. Auch Hausverwal-

tungen, die verschiedene Objekte betreuen, wissen es zu schätzen, dass sie für jedes Objekt die ics-Dateien inklusive Erinnerung erstellen können.

Um Kosten einzusparen, prüft die EVA GmbH aktuell, ob der nächste Abfuhrkalender für 2025 noch als Postwurfsendung verteilt werden soll. Denn wer tatsächlich noch ein gedrucktes Exemplar benötigt, könnte sich den Kalender bei Gemeindeverwaltungen und Rathäusern oder an den Wertstoffhöfen holen, wo sie bisher auch schon ausgelegt werden. Somit könnte auch die Druckauflage verringert werden, was zusätzliche Kosten und natürlich Papier einspart.



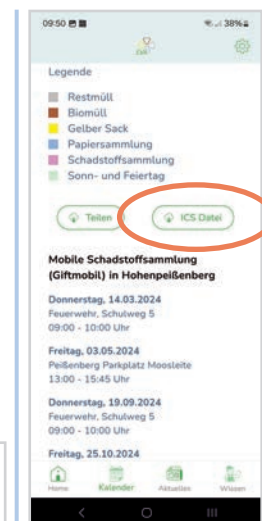
Hier kommt die Anleitung



Im Google Play Store und im App Store von Apple ist die App unter „EVA App Weilheim-Schongau“ leicht zu finden und kann dort kostenlos heruntergeladen werden.



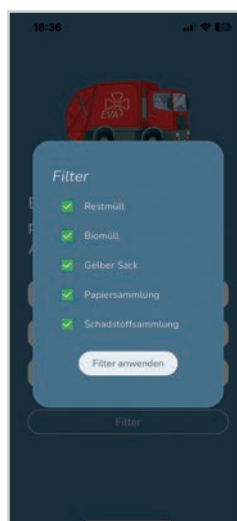
So sieht das Ergebnis dann zum Beispiel für Hohenpeißenberg aus. Punkte zeigen die Termine an und die jeweiligen Farben stehen für die Abfallart.



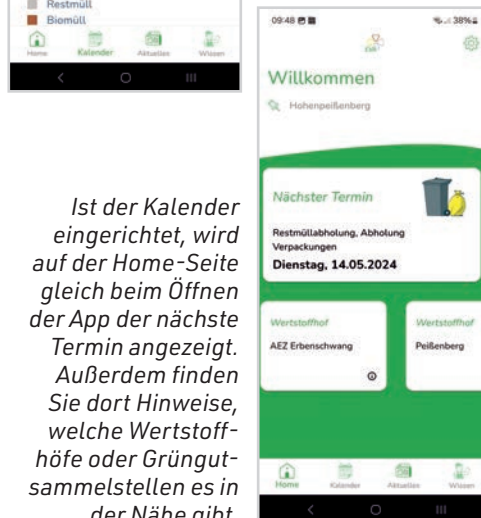
Scrollen Sie auf der Seite „Abfuhrkalender“ nach unten, erscheint unterhalb der Legende die Option „ICS-Datei“.



Erster Schritt ist das Erstellen des persönlichen Abfuhrkalenders: Die Adresse eingeben...

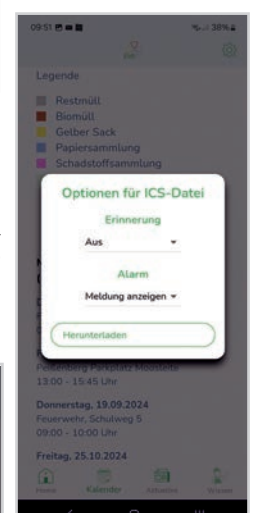


...und dann auswählen, welche Abfuhr- und Sammeltermine im Kalender angelegt werden sollen.

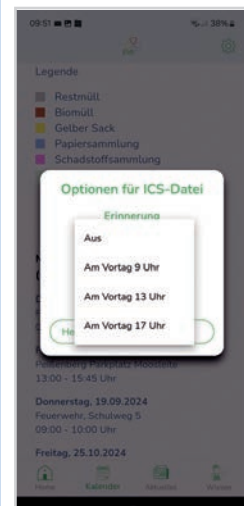


Ist der Kalender eingerichtet, wird auf der Home-Seite gleich beim Öffnen der App der nächste Termin angezeigt. Außerdem finden Sie dort Hinweise, welche Wertstoffhöfe oder Grüngutsammelstellen es in der Nähe gibt.

Wählt man diese Option an, lassen sich die Termine in den Handy-Kalender herunterladen und eine Erinnerungsfunktion aktivieren.



Tippt man auf das Zahnradsymbol und dann auf „Push-Einstellungen“, öffnet sich ein neues Fenster. Dort können Sie den Empfang für Push-Nachrichten zu ganz kurzfristigen Ereignissen oder Änderungen aktivieren.



Danach können Sie auswählen, ob, wann und wie (optisch oder akustisch) Sie an einen Termin erinnert werden wollen.